

Opleidingsgids

2024-2025

<https://saddleprofessional.nl>

Inhoud

Contact gegevens	3
Introductie	4
Vooropleiding en toelating	4
Studie belasting	5
Niveau van de opleiding	5
Duur van de opleiding en modules	5
Opleiding Zadelpasser	5
Opleiding Zadel-/Tuigreparatie	6
Opleiding Zadel-/Tuigmaker	6
Inschrijven voor de opleiding	6
Kosten en betaling	7
Aan te schaffen studiemateriaal	7
Annuleren	7
Lesdagen	8
Docenten	9
Stage	9
Vrijstelling	10
Examen(s)	10
Kosten examens	10
Herkansing examens	10
Annulering (her) examen	11
Excursies en extra studiedagen	11
Module Beschrijvingen	13
De Markt Op	13
Paard	13
Ruiters	13
Zadel 1 Beoordelen & Herkennen	14
Zadel 2 Vullen & Oplossen	15
Module Hoofdzaak, introductie in hoofdstel en bit passen	15
Opleiding Zadel/Tuig Repareur	16
Leerbewerken & Gereedschappen	16
Producten maken & Gereedschappen	16
Repareren & Gereedschappen	17
Opleiding Zadel-of Tuig maker	17
Overnachting en verblijf	18

Contact gegevens

Saddle Professional
Linge 75
2105 WE Heemstede
Tel 31 (6) 11044579
info@saddleprofessional.nl
KvK nr. 65308999
<https://saddleprofessional.nl>

Introductie

De opleiding Saddle Professional is interessant voor iedereen die met paarden en zadels te maken heeft of zich hierin wil verdiepen.

De opleiding Saddle Professional leidt op tot

- zadel/tuigpasser
- zadel/tuig reparateur
- zadel/tuigmaker



De opleiding is gericht op het zelfstandig kunnen starten als zadelpasser en/of zadel reparateur. Na het succesvol afronden van de opleiding zadel/tuig reparateur is het mogelijk de opleiding voort te zetten en opgeleid te worden tot zadel-/tuigmaker.

Een aantal modules is ook zeer geschikt als aanvulling voor professionals die reeds in het hippische veld werkzaam zijn maar zich verder willen verdiepen in de invloed van een zadel/tuig op het presteren van paard & ruiter. Denk hierbij aan dierfysiotherapeuten, fysiotherapeuten, instructeurs, dierenartsen, paraveterinair, sportmasseurs, osteopaten, hoefsmeden bitfitters en gebitsverzorgers. Ook voor ruiters kunnen sommige modules een interessante aanvulling zijn.



Alle Opleidingen zijn erkent door de branche vereniging van zadel- en tuigdeskundigen, de [VZTD](#). Het diploma geeft toegang tot het lidmaatschap van deze vereniging. De opleiding geregistreerd bij het Centraal Register Kort Beroeps Onderwijs CRKBO (www.crkbo.nl).



Vooropleiding en toelating

De opleiding staat open voor deelnemers vanaf 18 jaar. Een redelijke kennis van de Engelse taal in woord en geschrift is een pré, de lessen zijn vrijwel geheel in het Nederlands en er is ondersteuning mogelijk bij het gebruik van Engels. Kennis van de hippische sport wordt aangeraden.

De meeste modules zijn onafhankelijk van elkaar te volgen. De module *Zadel 2* (Vullen & Oplossen) kan alleen gevolgd worden na het succesvol afronden van de module *Zadel 1* (Beoordelen & Herkennen).

De opleiding zadel/tuig reparateur en zadelpasser kunnen onafhankelijk van elkaar gevolgd worden.

Toelating tot de opleiding Zadel/Tuigmaker is alleen mogelijk naar het succesvol afronden van de Opleiding Zadel/Tuig reparateur of na het verkrijgen van een vrijstelling hiervoor.

Studie belasting

De studiebelasting is ongeveer 10 uur per week per module afhankelijk van al verworven kennis en (studie)vaardigheden.

Niveau van de opleiding

De opleiding tot zadel/tuig passer is HBO niveau, de opleiding tot zadel/tuig reparateur en zadel/tuigmaker is MBO 3 niveau omdat het een vakmanschap betreft.

Tijdens je studie dagen wij je uit je kennis, vaardigheden en inzicht verder te ontwikkelen. In de gehele opleiding is er veel aandacht voor praktijk, zowel tijdens de lesdagen als in het huiswerk en de stage dagen. Zo begin je meteen met het opdoen van ervaring.

Duur van de opleiding en modules

De duur van de modules is 10 of 20 weken. De modules Paard, Ruiters, De Markt Op en Leerbewerken zijn ook los te volgen. De overige modules alleen in samenhang, de module Zadel 2 alleen na het afronden van Zadel1. De volgorde waarin de modules van de Zadel pas opleiding gevolgd worden is vrij. Voor Zadel/Tuig Reparateur geldt een vaste volgorde.

Opleiding Zadelpasser

Deze opleiding duurt een ruim jaar. Deze opleiding bestaat uit zes modules die los van elkaar en in eigen tempo te volgen zijn. Voor startdata zie het lesrooster in bijlage 2. Per module zijn er vier lesdagen verdeelt over 20 weken. Voor de opleiding volg je 5 stagedagen. Er zijn vier module examens (praktijk en/of theorie).

De opleiding kan los gevolgd van de opleiding Zadel/Tuig Reparateur.

De modules zijn:

- De Markt Op
- Paard
- Ruiters
- Zadel 1; beoordelen & herkennen
- Zadel 2 : vullen & Oplossen (niet onafhankelijk van Zadel 1 te volgen)
- Hoofdzaak



Opleiding Zadel-/Tuigreparatie

Deze Opleiding duurt een jaar. Deze Opleiding bestaat uit drie modules. De opleiding kan onafhankelijk van de opleiding Zadelpasser worden gevolgd.

De modules zijn:

- Leerbewerken & Gereedschappen
- Producten maken & Gereedschappen
- Repareren & Gereedschappen

Tijdens deze periode zijn er 20 lesdagen , minimaal 5 stagedagen bij een expert en 2 module-examenmomenten (praktijk en/of theorie).

Opleiding Zadel-/Tuigmaker

Bij deze Opleiding maak je de keuze voor zadelmaken of tuigmaken. Deze opleiding kan alleen worden gevolgd als de opleiding Zadel/Tuig Reparatie met een diploma is afgerond. Kennis van de Engelse taal in woord en geschrift is een vereiste.

Deze Opleiding bestaat uit 1 module. De opleiding wordt afgerond met een examenwerkstuk.

Inschrijven voor de opleiding

Inschrijving vindt plaats door het (digitaal of per post) insturen van een compleet ingevuld inschrijfformulier. De deelnemer kan de inschrijving binnen 14 dagen na aanmelding kosteloos annuleren, daarna gelden de voorwaarden voor annulering zoals vastgelegd in de Algemene Voorwaarden. De inschrijving is definitief na bevestiging van toelating door Saddle Professional en het voldoen van het inschrijfgeld voor de eerste module(s).

Enige weken voor de start datum van de module waarvoor ingeschreven is ontvangt de deelnemer uitgebreide informatie. Uiterlijk een week voor aanvang van de module ontvangt de deelnemer de inlogcode voor de digitale leeromgeving en toegang tot de modules waarvoor ingeschreven is.



Kosten en betaling

Bij inschrijving voor de gehele opleiding vindt facturatie plaats per module. Om toegang te krijgen tot de modules dient het cursusgeld voor de betreffende module geheel voldaan te zijn. Er is geen inschrijfgeld of examengeld verschuldigd. Er zijn kosten verbonden aan deelname aan her-examens (zie 'Herexamens'). Voor de kosten per module zie hoofdstuk 'Modules' .

Aan te schaffen studiemateriaal

- Voor de module *Paard & Zadel* is aanschaf van het boek '[Anatomie van het sportpaard](#)' van Gillian Higgings en Stephanie Martin verplicht.
- Voor de modules *Zadel 1* dient de deelnemer een flexicurve (60cm) en een meetlint 150 cm (cm/inch verdeling) aan te schaffen.
- Voor de module *Zadel 2* kan er via de opleiding een gereedschapset aangeschaft worden. De kosten van een set vulgereedschap inclusief opbergkist, wol, singelstoten en naaigereedschap bedragen ongeveer € 525,- incl BTW. Het meebrengen van eigen gereedschap is mogelijk dit dient te voldoen aan de eisen gesteld door de docent.
- Voor de *Opleiding Zadel/Tuig Repareteur* en *Zadel of Tuigmaker* ontvangt de deelnemer bij inschrijving een lijst met te bestellen gereedschap en advies over geschikte leveranciers. Gezien de levertijden is het raadzaam direct na ontvangst van de lijst de gereedschappen te bestellen. De deelnemer dient het gereedschap elke lesdag mee te brengen. De kosten voor het gereedschap bedragen ong € 600,- incl BTW. Het benodigde leer wordt door de cursist zelf besteld.
- De kosten van (facultatieve)deelname aan excursies en extra oefendagen is niet inbegrepen.

Annuleren

Voor annuleringsvoorwaarden verwijzen wij naar de Algemene Voorwaarden, welke te vinden zijn op de website <https://saddleprofessional.nl>

Studiefinanciering

Het is niet mogelijk studiefinanciering te krijgen voor de opleiding.

Maaltijden

Maaltijden zijn inbegrepen; vrijdagavond wordt er een eenvoudige avondmaaltijd verzorgd en op zaterdag is er een lunch. Tijdens de lesdagen is er koffie, thee en een versnapering beschikbaar.

BTW

De opleiding is BTW vrijgesteld met uitzondering van de kosten voor materiaal en eventueel gereedschap,



Lesdagen

De lessen van de opleiding zadelpasser worden gegeven op diverse locaties in het midden van het land. Wij hebben locaties in oa Garderen, Leusden en Kootwijkerbroek. Uitzondering is de *module Zadel 2* die wordt gegeven in Vinkega (Fr).

De opleiding Zadel/Tuig reparateur wordt uitsluitend gegeven in Vinkega (Fr.)

Elke module bestaat uit een aantal praktijk-& lesdagen . Deze lesdagen worden verzorgd door één of meerdere experts op het betreffende vakgebied. Naast theorie is er, tijdens alle lesdagen , veel aandacht voor praktijk en krijg je ruim de gelegenheid vragen te stellen aan de docent.

De lesdagen zijn op **vrijdag van 13.00 tot 19.00** en/of **zaterdag van 9.30 tot 17.00 uur**. Op welke dag de lesdag is is aangegeven in het lesrooster (zie bijlage).Aanwezigheid is niet verplicht maar wordt sterk aangeraden.

In de periode tussen de lesdagen werk je individueel of groepsgewijs, aan opdrachten. De praktijkgerichte opdrachten en stages helpen je verder om het vak goed onder de knie te krijgen.

Ondersteuning en persoonlijke begeleiding

Saddle Professional werkt met kleine groepen om iedere deelnemer voldoende persoonlijke aandacht te kunnen geven en ook tijdens de praktijk de deelnemers volop de gelegenheid te geven de vaardigheden te oefenen.

De digitale leeromgeving Moodle ondersteunt je bij het leren. Je vindt hier huiswerk opdrachten maar ook achtergrond informatie, literatuur advies, relevante video's etc. Via deze digitale leeromgeving kun je ook gemakkelijk samenwerken en kennis delen met andere deelnemers. Je studievoortgang wordt eveneens bijgehouden op de digitale leeromgeving. De digitale leeromgeving wordt ondersteund door een (gratis) app (IOS en Android) .


Elke deelnemer kan gebruik maken van persoonlijke begeleiding door docent of coach om de opdrachten succesvol af te ronden. De opdrachten worden ingeleverd via de digitale leeromgeving, de beoordeling van de opdrachten is een onderdeel van het module-examen. Aan het begin van de module wordt je geïnformeerd over de inleverdata van de opdrachten.



Lesmateriaal

Tijdens de opleiding krijg je bij elke module een syllabus en zijn de presentaties van de docenten beschikbaar. We laten je tijdens de praktijkdagen kennismaken met een breed scala aan zadelmerken, zodat je een goed beeld krijgt van de mogelijkheden. Tijdens de lesdagen nemen deelnemers zelf ook een of meerdere zadels mee.

Voor de opdrachten van de module *Zadel 2* (Vullen & Oplossen) is het noodzakelijk zelf over enkele oefenzadels te beschikken. Dit kunnen oude zadels zijn maar ook zadels die nog in gebruik zijn. Bij het begin van de module krijg je hier meer informatie over.



Gastruiters

Tijdens modules *Ruiter*, *Zadel 1*, *Zadel 2* en bij examens maken wij gebruik van gastruiters. Dit zijn combinaties die het leuk en leerzaam vinden om bij ons te komen met hun paard. Het is, in overleg, ook altijd mogelijk om zelf een gastruiter mee te brengen of als gastruiter deel te nemen aan de cursus (dit geldt niet voor het eind examen). Lijkt het je leuk? Meld het dan even bij de docent of bij Saddle Professional. Het is belangrijk dat het paard minimaal B/L niveau kan lopen, gezond is en gewend aan vreemd terrein.

Docenten

Alle docenten van de opleiding Saddle Professional zijn experts op hun vakgebied met een uitstekende reputatie en een jarenlange ervaring en een grote passie voor hun vak. Alle docenten zijn nog dagelijks in de praktijk bezig met paarden, ruiters, zadels en tuigen. Zij zijn enthousiast om hun kennis over te dragen en bieden (beperkt) mogelijkheid tot het lopen van stage. Tijdens de opleiding helpen ze je graag met vragen en advies. Voor een volledig overzicht van de docenten zie elders in deze Opleidingsgids.

Stage

Het volgen van minimaal vijf stage dagen op door de opleiding vooraf goedgekeurde stageadressen is een verplicht onderdeel van elke Opleiding van Saddle Professional. Voor deelnemers die een losse module volgen zijn minimaal drie stage dagen verplicht. Als alternatief voor een stage kan er ook deelgenomen worden aan een extra activiteit of een (examen) oefendag georganiseerd door Saddle Professional. Elke activiteit geldt dan als 1 stage. Het verslag van de stages dient te worden ingeleverd en maakt onderdeel uit van het examen resultaat. Indien gewenst kan de Opleiding adviseren bij de keuze van de stage.

Vrijstelling

Eventuele vrijstellingen kunnen schriftelijk aangevraagd worden bij de opleiding, met daar bijgevoegd de benodigde documenten die recht zouden geven op vrijstellingen en een degelijke argumentatie. Voor meer informatie kun je contact opnemen met de opleiding. Je ontvangt schriftelijk bericht over de beslissing waarin de reden van de toe- of afwijzing wordt gemotiveerd.

Examen(s)

Elke module kan worden afgesloten met een module-examen. Dit examen wordt afgenomen door de docent. Een examen bestaat uit theorie en/of praktijk. De ingeleverde huiswerkopdrachten worden beoordeeld en maken deel uit van het examenresultaat. Alleen als alle opdrachten tijdig ingediend zijn kan er deelgenomen worden aan het module-examen. Direct na afloop van het module-examen krijgt de deelnemer de uitslag.

Als alle modules succesvol zijn afgerond, alle stage verslagen zijn ingeleverd en als voldoende beoordeeld, kan de cursist worden toegelaten tot het eindexamen van de opleiding. Tijdens het afrondende examen komt de stof uit alle modules van de Opleiding aan de orde. Een examen van een Opleiding bestaat uit de volgende onderdelen:

- Beoordeling van het portfolio met opdrachten
- Het praktijkexamen bestaat uit twee onderdelen; Paard en Zadelpassen.
- Voor beide onderdelen dien je een voldoende te behalen om het diploma te ontvangen. Je kunt slagen voor een van de twee onderdelen. Op een later moment kun je het andere onderdeel herkansen.

De afrondende examens aan het einde van de opleiding worden door onafhankelijke, erkende, examinatoren afgenomen. De kandidaat krijgt direct na het examen de uitslag en een toelichting van de examinatoren. Er zijn geen kosten verbonden aan deelname van de eindexamens en/of module examens.

Kosten examens

Er zijn geen kosten verbonden aan deelname aan het eindexamen of een module examen. Voor een herexamen worden wel kosten in rekening gebracht. Zie herkansing examens.

Herkansing examens

Het is altijd mogelijk een herkansing te doen voor een eind examen of een module examen. De kosten van een module herexamen bedragen € 50,- .

Herkansing voor het eindexamen is mogelijk bij elk eindexamen moment. Elke kandidaat die het examen niet heeft gehaald ontvangt hier automatisch een uitnodiging voor. De kosten van een herexamen bedragen € 100,- .

Annulering (her) examen

Annulering van de inschrijving voor een (module) examen is mogelijk tot minimaal **48** uur voor de datum waarop het examen is gepland. Indien na deze termijn de kandidaat deelname aan het examen annuleert worden er voor een module examen € 50,- kosten in rekening gebracht en dient de kandidaat zich in te schrijven voor een (her) examen en de kosten van deelname aan een her examen te voldoen.

Bij annulering minder dan 48 uur voor een eindexamen waar de kandidaat zich voor heeft ingeschreven wordt een bedrag van € 100,- in rekening gebracht bij annulering. Ook dan dient de kandidaat zich in te schrijven voor een ander her examen moment en de kosten hiervoor te voldoen.

Excursies en extra studiedagen

Tijdens de opleiding krijg je een stevige basis, maar het is belangrijk om te begrijpen dat het leren nooit stopt. Extra scholing, zowel tijdens als na de opleiding, is cruciaal om je kennis en vaardigheden up-to-date te houden en verder te ontwikkelen. Door je continu bij te scholen, blijf je niet alleen een expert in je vakgebied, maar kun je ook de beste service blijven bieden aan je klanten en hun paarden. Het volgen van aanvullende trainingen en het bijwonen van workshops zorgt ervoor dat je jouw expertise kunt uitbreiden, jezelf blijft uitdagen en altijd op de hoogte blijft van de laatste trends en innovaties in de hippische sector. Deelname aan een activiteit kan een vervanging zijn voor een stage dag. Ook na het afronden van de Opleiding of een module blijf je van harte welkom bij excursies, studiedagen en andere activiteiten.

Aan de excursies en extra studiedagen kunnen kosten verbonden zijn, deze zijn niet inbegrepen in het cursusgeld. Deelname is niet verplicht. De kosten worden vooraf bekend gemaakt en dienen voldaan te zijn voor deelname. Voor annuleringsvoorwaarden verwijzen naar de Algemene Voorwaarden.

Foto's en video

Het is toegestaan om tijdens de opleiding video's en foto's te maken. Voor publicatie op internet en/of Facebook / Insta dient vooraf toestemming te worden verleend door de opleiding.



Docenten en examinatoren; het team

Opleiding Zadelpasser (op alfabetische volgorde)

Debbie van Breukelen , [Van Breukelen Dierfysiotherapie](#) sinds 2013 werkzaam als dierfysiotherapeut voor hond en paard met een eigen praktijk. Examinator onderdeel Paard bij het eindexamen opleiding Zadelpasser.

Marina Gotink ([Marina Gotink Hippische Diensten](#)) ORUN niveau 4, ECO coach , adviseur Paard bij Probarn Animal, 10 jaar werkzaam geweest bij de KNHS afdeling opleidingen. Gastdocent houding, zit en ruitersfitheid bij de module Ruiter.

Mechteld Jonker ([Horsescan](#)) dierfysiotherapeut en zadelpasser. Gast docent module Paard, gast docent module Ruiter & Zadel .

Bianca Lodeweegs ([Joy4horses](#)) bitfitter (aangesloten bij IEEBF) hoofdstelpasser, sport massage voor paarden, Orun instructeur, jurylid ZZ-licht docent module Hoofdzaak

Korina Oremus-Korengel ([Invite](#)) MSFC gediplomeerd zadelpasser, gediplomeerd sportmasseur voor paarden. Assistent bij module Zadel1 en Zadel2 .Coach Ruitervoorkeuren level 3.

Marion Roelofs ([Saddle Professional](#)) (hippisch) ondernemer en zadelpasser. Mede docent module De Markt Op.

Dana Scheepbouwer ([DS ZadelService](#)) is Ruiter Vitaal Coach en gespecialiseerd in ruitersanalyse, gediplomeerd zadelpasser. Docent bij de module Ruiter & Zadel.

Relinde Spiering ([Tria Equi](#)) zadelpasser sinds 2014, MSFC gediplomeerd, ORUN instructeur, jurylid t/m Z2 , docent bij de module Zadel 1 & 2

Ninon Schutte ([Schutte zadels](#)) al meer dan twintig jaar actief in het vervaardigen en passen van zadels, heeft een eigen zadelmerk. Docent module Zadel 1 en module Zadel 2 .

Angela Vaelraads ([Equus Saddlery](#)) gediplomeerd Master Saddle Fitter bij de SMS in de UK , examinerator bij diverse zadelpas opleidingen inclusief de SMS. Examinator eindexamen opleiding Saddle Professional, deelopleiding zadelpasser.

Zefanja Vermeulen ([Equine studies](#)) is bekend van haar dissections en grote kennis van de anatomie en biomechanica van het paard. Als gastdocent is bij de module Paard en de module Hoofdzaak

Opleiding Zadel/Tuig reparateur (in alfabetische volgorde)

Harry van den Bosch ([zadel-en tuigmakerij Van den Bosch](#)) inmiddels 50 jaar actief als zadel- en tuigmaker en reparateur. Docent Repareren & Gereedschappen.

Paul Claessen ([zadel-en tuigenmakerij Paul Claessen](#)) al meer dan dertig jaar actief als zadel/tuigmaker. Gespecialiseerd in hand gemaakte tuigen. Examinator deelopleiding Zadel/Tuig Reparateur.

Ingrid Sanders ([zadel-en tuigmakerij Ingrid Sanders](#)) SMS Qualified Saddler . Docent module Producten maken & gereedschappen .

Module Beschrijvingen

De Markt Op

Deze module bereidt je voor op alle aspecten van het verkopen en/of aanpassen van zadels en tuigen. Het adviseren en informeren van klanten staat hierbij centraal. Je leert :

- Het schrijven van een gedegen businessplan
- Relevante kennis over BTW regels
- Inzage in financiering
- Omgang met klanten en klachten
- Het opstellen van belangrijke documenten zoals Algemene Voorwaarden etc
- Marketing en promotie
- Het samenstellen van een assortiment
- Consumentenrecht

Deze module is ideaal voor startende ondernemers in de hippische sector en maakt onderdeel uit van de Opleiding Zadel/Tuigpasser. De kosten voor de module bedragen €900,- (inclusief online module-examen).

Paard

Een goede kennis van de bouw, beweging en anatomie van het paard is essentieel voor een zadel- en tuigdeskundige. In deze module ligt de focus op het paard als sporter, wat de basis vormt om een passend zadel of tuig op maat te maken. Je leert :

- Basiskennis anatomie (skelet, spieren)
- Biomechanica van het paard
- Beoordelen bouw en houding van het paard en de invloed op het zadel
- Beoordelen bewegingspatroon van het paard en de invloed van het zadel

Deze module is bijzonder geschikt voor iedereen die professioneel met paarden werkt, zoals dierfysiotherapeuten, fysiotherapeuten, instructeurs, dierenartsen, paraveterinair, sportmassieurs, osteopaten, hoefsmeden, bitfitters en ruiters.

De module duurt 20 weken, inclusief drie praktijkdagen en vier digitale sessies. De kosten voor de module bedragen €900,- (exclusief het module-examen).

Ruiter

Elke ruiter heeft een unieke lichaamsbouw, met specifieke kenmerken. Deze factoren bepalen hoe de ruiter in het zadel zit en welke druk er op verschillende delen van het paard komt te staan. Een slecht passend zadel kan niet alleen oncomfortabel zijn voor de ruiter, maar kan ook de bewegingen van het paard belemmeren en zelfs fysieke klachten veroorzaken bij zowel paard als ruiter. Je leert in deze module :



- Anatomie van de mens
- Bouw, houding van de mens
- Bewegingspatronen herkennen
- Balans van de ruiter te paard
- Het adviseren van een zadel passend bij bouw en houding van de ruiter
- Hulpmiddelen voor ruiter

Door inzicht te hebben in de anatomie en houding van de ruiter, leer je het juiste zadel te kiezen dat de ruiter in staat stelt om een ontspannen, gebalanceerde houding aan te nemen. Dit zorgt voor een betere verbinding tussen paard en ruiter, waardoor de communicatie en prestaties verbeteren. Bovendien kan het bijdragen aan de preventie van blessures en pijn, wat het welzijn van zowel paard als ruiter bevordert.

Deze module is heel geschikt voor iedereen die professioneel met paarden te maken heeft zoals (dier)fysiotherapeuten, instructeurs, dierenartsen, sportmasseurs, osteopaten, hoefsmeden, bitfitters en ruiters. Deze module duurt 20 weken. De kosten bedragen € 900-(exclusief module examen)


Zadel 1 Beoordelen & Herkennen

De module *Zadel 1* van de opleiding Saddle Professional biedt een stevige basis in het begrijpen van zadels en hun pasvorm. Je leert de verschillende soorten zadels en hun onderdelen kennen, en krijgt inzicht in hoe deze zich verhouden tot de anatomie en beweging van het paard. Zo is er aandacht voor ;

- Verschillende materialen
- Modellen van de zadelboom
- Zadelfouten herkennen
- Beoordelen pasvorm
- Beoordelen boommaat
- Invloed van de bouw op het zadel
- Vastlegging

Tijdens de lesdagen zijn er ruim voldoende zadels van diverse soorten en merken aanwezig om mee te oefenen. De module wordt gegeven door een zadelpasser/zadelmaker met meer dan 20 jaar ervaring. Deze module is heel geschikt voor iedereen die professioneel met paarden te maken heeft zoals dierfysiotherapeuten, fysiotherapeuten, instructeurs, dierenartsen, paraveterinair, sportmasseurs, osteopaten, hoefsmeden, bitfitters, gebitsverzorgers en ruiters.

Deze module duurt 20 weken. De kosten voor deze module bedragen € 900,- . Deze module kan niet los gevolgd worden.



Zadel 2 Vullen & Oplossen

De module *Zadel 2* van de opleiding Saddle Professional richt zich op het verder ontwikkelen van je vaardigheden in het afstemmen van zadels op het paard. In deze module leer je

- de vulling van een zadel te vervangen
- de vulling van een zadel aan te passen zodat het zadel optimaal past bij ruiter en paard
- het aanzetten van nieuwe singelstoten
- inzicht in constructie
- Treeclix

Deze module is een essentiële stap voor iedereen die zich verder wil specialiseren in het passen en aanpassen van zadels. Deze module kan alleen gevolgd worden als module zadel I (beoordelen en herkennen) met goed gevolg is doorlopen.

Deze module duurt 20 weken. De kosten voor deze module bedragen € 900,- exclusief gereedschap en materiaal (zie 'Kosten').



Hoofdzaak, introductie in hoofdstel en bit passen.

Een goed passend zadel is heel belangrijk maar met een niet (voldoende) passend hoofdstel en/of bit kan een paard nog steeds niet optimaal presteren en kan zelfs het paardenwelzijn in het geding zijn. Er komt, mede dankzij onderzoek, ook steeds meer aandacht voor dit belangrijke deel van het harnachement.

In deze module leer je

- Anatomie van het hoofd
- Basis kennis gebit en gebitsafwijkingen
- Het beoordelen of een hoofdstel past bij het paard
- De inwerking van diverse types hoofdstellen (inclusief bitloze hoofdstellen)
- De juiste keuze van een kopstuk en neusriem passend bij het paard
- Verschillende bitten en hun werking
- Advies geven over de pasvorm van een bit

Het is geen opleiding tot bitfitter maar een hele nuttige aanvulling voor professionals zoals zadelpassers, instructeur, fysiotherapeuten, toezichthouders etc. De module maakt **vanaf 1-1-2025** deel uit van de opleiding zadelpasser maar is ook als zelfstandige module te volgen. Deze module wordt niet afgesloten met een examen.

De module duurt 20 weken. De kosten bedragen €900,- .


Opleiding Zadel/Tuig Reparateur

Leerbewerken & Gereedschappen

De module *Leerbewerken* biedt een diepgaande kennismaking met het ambachtelijke vak van leerbewerking. Je leert en de basisprincipes van het werken met leer en ontwikkelen de vaardigheden die nodig zijn om zadels en andere lederen producten van hoge kwaliteit te vervaardigen en te repareren.

Je leert in deze module :

- Veiligheid in-en om de werkplaats
- Het opstellen van een RI&E voor de werkplaats
- Verschillende types leer en hun toepassing
- Snijden van leer
- Kanten en schaven en afwerken
- Aanzetten gesp en D-ring
- Maken van een passant
- Naaitechniek
- Werken met maten
- Slijpen van gereedschap



De eerste werkstukken zijn een hoesje voor de zadelmakersmessen en een hondenhalsband. ... De module wordt gegeven door een SMS Qualified zadelmaker met meer dan twintig jaar ervaring. Deze module duurt 10 weken. De kosten voor deze module bedragen € 850,- (incl. materiaal). Locatie Vinkega (Fr).

Producten maken & Gereedschappen

Deze module is een belangrijk onderdeel van de opleiding tot zadel-/tuigreparateur, maar is ook zeer geschikt voor een ieder die voor zijn of haar eigen paard of huisdier een uniek leerproduct wil maken. Je leert in deze module :

- Het werken volgens vaste maten
- Het maken van een halster
- Het maken van een hoofstel
- Het maken van een martingaal
- Rond naaien
- Onderleggen

De module wordt gegeven door een SMS Qualified Saddler met een ruime ervaring. De kosten voor deze module bedragen € 1700,- (incl. examen) . De module wordt gegeven in Vinkega (Friesland) van ma t/m vrijdag in vier blokken.

De kosten voor deze module bedragen, exclusief de kosten voor materiaal gebruik (zie 'Kosten'). Voor meer informatie : **Opleidingsgids Saddle Professional Zadel/Tuig Reparatie.**

Repareren & Gereedschappen

Onder leiding van een zadelmaker met meer dan 50 jaar ervaring ga je aan de slag met reparaties aan zadel, tuig of hoofdstel. Denk hierbij aan:

- alle voorkomende reparaties aan zadel en tuig;
- het (geheel) vervangen van singelstoten;
- losse stiksels herstellen;
- kniewrongen maken, verplaatsen en vast zetten;
- voor-en achterboom stiksel;
- gespen vervangen enz.;
- je mag zelf ook werkstukken meenemen om te repareren.

Je krijgt uitleg over de gereedschappen en het onderhoud maar ook over kostencalculaties voor het uitvoeren van reparaties.

Deze module duurt 20 weken. De kosten voor deze module bedragen € 850,- (incl. examen) exclusief de kosten voor materiaal gebruik (zie 'Kosten'). De module wordt gegeven in Vinkega (Friesland) in twee blokken van twee dagen (vrijdag/zaterdag).



Opleiding Zadel-of Tuig maker

Deze module leidt op tot tot zadel-/tuigmaker. De deelnemer maakt vooraf de keuze voor zadelmaken of tuigmaken. In deze module worden de eerste beginselen geleerd voor het daadwerkelijk van de grond af aan maken van een zadel of tuig.

De kosten voor deze module bedragen € 2750,- exclusief de kosten voor materiaal gebruik en aanschaf gereedschappen. Deze module duurt 20 weken en 8 lesdagen . Deze module gaat alleen door bij voldoende deelnemers (min 6) . Kennis van de Engelse taal is noodzakelijk.

Overnachting en verblijf

Wij zijn heel blij en trots dat wij cursisten uit alle delen van Nederland en zelfs uit Duitsland en België mogen ontvangen bij onze opleiding. In de buurt van onze opleidingslocaties zijn altijd meerdere overnachtingsmogelijkheden aanwezig. Indien gewenst kunnen wij hierover adviseren. [Booking.com](https://www.booking.com) is ook altijd een goede hulp.

Vinkega

Vinkega ligt in de buurt van Noordwolde (Friesland) en Wolvega. Ook Steenwijk is niet heel ver uit de buurt. In de directe nabijheid (enkele autominuten) van de leslocatie , [Paardensport centrum De Zuidstroom](#), bevinden zich meerdere overnachtingsmogelijkheden variërend van een eenvoudige camping tot een comfortabel bungalowpark en diverse B&B's. In de buurt van zijn ook diverse hotels.

TIP : bij sommige hotels en B&B's is het mogelijk (zeker in het laag seizoen) prijs afspraken te maken als je vooruit boekt voor meerdere perioden of als je regelmatig komt. Lukt niet altijd maar is zeker het proberen waard en kan behoorlijk schelen !



